




Evolução dos Preços Semanais do Suíno Industrial, Suíno Gaúcho, Milho e Farelo de Soja,
elaborado pela Associação de Criadores de Suínos do Rio Grande do Sul - ACSURS, em 2015

		Preço do Suíno Gaúcho Pagamento em 7 dias	Milho 60 kg Pagamento em 15 dias	Farelo de Soja T Pagamento à vista	Custo de Produção 24,3 Terminados Matriz/ano Peso 110 kg
		Preços Ajustados			
Semana	Agroind	Médio	Médio	Médio	
JANEIRO					
5	3,44	4,34	26,30	1150,00	
12	3,44	4,24	25,90	1147,50	2,938
19	3,42	3,88	24,60	1103,75	
26	3,34	3,56	23,70	1023,33	
Média	3,41	4,01	25,13	1106,15	
FEVEREIRO					
2	3,23	3,36	23,60	1026,66	
9	3,11	3,38	23,50	1026,66	2,791
16	3,05	3,43	24,91	1050,00	
23	3,05	3,43	24,4	1040,00	
Média	3,11	3,40	24,10	1035,83	
MARÇO					
2	3,05	3,44	25,66	1250,00	
9	3,05	3,42	24,64	1230,00	2,899
16	3,05	3,40	25,16	1220,00	
23	3,05	3,37	24,87	1190,00	
30	3,05	3,22	25,30	1133,33	
Média	3,05	3,37	25,13	1204,67	
ABRIL					
6	3,00	3,12	25,25	1113,33	
13	2,94	3,05	25,00	1058,33	2,866
20	2,95	3,03	25,40	1040,00	
27	2,90	3,03	25,12	1040,00	
Média	2,95	3,06	25,19	1062,92	

 <small>ASSOCIAÇÃO DE CRIADORES DE SUÍNOS DO RIO GRANDE DO SUL</small>		Preço do Suíno Gaúcho Pagamento em 7 dias	Milho 60 kg Pagamento em 15 dias	Farelo de Soja T Pagamento à vista	Custo de Produção 24,3 Terminados Matriz/ano Peso 110 kg
		Preços Ajustados			
		Médio	Médio	Médio	
Semana	Agroind				
MAIO					
4	2,90	3,02	25,25	1055,00	
11	2,88	3,02	25,25	1045,00	2,818
18	2,87	3,09	25,25	1055,00	
25	2,87	3,16	24,58	1020,00	
Média	2,88	3,07	25,08	1043,75	
JUNHO					
1	2,87	3,17	24,16	1028,33	
8	2,87	3,22	24,30	1020,00	2,849
15	2,87	3,21	24,25	1010,00	
22	2,87	3,17	24,66	1018,33	
29	2,87	3,16	24,80	1040,00	
Média	2,87	3,19	24,43	1023,33	
JULHO					
6	2,87	3,15	25,00	1060,00	
13	2,87	3,14	25,16	1095,00	2,893
20	2,87	3,14	25,33	1120,00	
27	2,87	3,09	26,00	1160,00	
Média	2,87	3,13	25,37	1108,75	
AGOSTO					
3	2,85	3,09	26,00	1171,66	
10	2,86	3,14	26,91	1225,00	2,943
17	2,87	3,19	26,37	1220,00	
24	2,86	3,28	27,75	1210,00	
31	2,86	3,45	27,60	1235,00	
Média	2,86	3,23	26,93	1212,33	

 <small>ASSOCIAÇÃO DE CRIADORES DE SUÍNOS DO RIO GRANDE DO SUL</small>		Preço do Suíno Gaúcho Pagamento em 7 dias	Milho 60 kg Pagamento em 15 dias	Farelo de Soja T Pagamento à vista	Custo de Produção 24,3 Terminados Matriz/ano Peso 110 kg
		Preços Ajustados			
Semana	Agroind	Médio	Médio	Médio	
SETEMBRO					
7	2,86	3,76	27,90	1210,00	
14	2,97	4,04	29,00	1320,00	3,175
21	3,02	4,23	29,50	1375,00	
28	3,11	4,23	30,33	1455,00	
Média	2,99	4,07	29,24	1340,00	
OUTUBRO					
5	3,12	4,20	29,30	1447,50	
12	3,13	4,10	30,80	1422,50	3,325
19	3,13	4,05	30,62	1427,50	
26	3,13	3,93	32,00	1437,50	
Média	3,13	4,07	30,68	1433,75	
NOVEMBRO					
3	3,13	3,87	32,83	1382,50	
9	3,13	3,87	33,25	1367,50	3,349
16	3,13	3,87	32,75	1352,50	
23	3,13	3,89	33,12	1322,50	
30	3,13	3,89	33,4	1262,50	
Média	3,13	3,88	33,07	1337,50	
DEZEMBRO					
7	3,13	3,89	33,00	1247,50	
14	3,13	3,85	32,75	1245,00	3,356
21	3,13	3,75	32,87	1255,00	
Média	3,13	3,83	32,87	1249,17	
Média Ano	3,03	3,52	27,27	1179,84	3,02

Fonte: Pesquisa Semanal da Cotação do Preço do Suíno, Milho e Farelo de Soja e Embrapa Suínos e Aves - Elaboração e Montagem: ACSURS.