




Evolução dos Preços Semanais do Suíno Industrial, Suíno Gaúcho,
Milho e Farelo de Soja, elaborado pela Informática Dinâmica Ltda, em 2012

		Preço do Suíno Gaúcho Pagamento em 7 dias			Milho 60 kg - pagto. 15 dias			Farelo de Soja t - pagto. à vista			Custo de Produção 24,3 Terminados Matriz/ano Peso 110 kg
		Preços Ajustados			Preços Ajustados			Preços Ajustados			
		Semana	Agroind	Mínimo	Médio	Máximo	Mínimo	Médio	Máximo	Mínimo	
JAN											
3	2,30	2,66	2,84	3,05	27,57	27,57	27,57	640,00	675,00	740,00	
11	2,30	2,52	2,69	2,96	28,42	29,48	30,54	650,00	683,33	740,00	
17	2,30	2,42	2,60	2,96	32,49	32,49	32,49	655,00	685,00	740,00	2,367
24	2,30	2,39	2,44	2,79	28,00	28,62	29,86	655,00	690,00	740,00	
31	2,20	2,31	2,45	2,75	27,00	27,62	28,86	655,00	698,33	740,00	
Média	2,28	2,46	2,60	2,90	28,70	29,16	29,86	651,00	686,33	740,00	
FEV											
6	2,20	2,26	2,41	2,70	27,14	27,14	27,14	670,00	680,00	690,00	
14	2,20	2,22	2,44	2,70	27,10	27,52	28,76	670,00	701,67	740,00	
22	2,20	2,22	2,47	2,74	27,00	28,27	29,54	680,00	703,33	740,00	2,521
29	2,20	2,22	2,46	2,79	27,00	27,86	29,54	705,00	728,33	770,00	
Média	2,20	2,23	2,45	2,73	27,06	27,70	28,75	681,25	703,33	735,00	
MAR											
7	2,20	2,21	2,36	2,75	27,00	27,69	28,57	700,00	735,00	790,00	
13	2,10	2,14	2,29	2,64	27,00	27,25	27,50	710,00	743,33	800,00	
20	2,10	1,95	2,15	2,71	26,58	27,03	27,50	720,00	753,33	800,00	2,651
27	2,00	1,79	2,01	2,68	27,00	28,01	29,54	730,00	763,33	810,00	
Média	2,10	2,02	2,20	2,70	26,90	27,50	28,28	715,00	748,75	800,00	
ABR											
3	2,00	1,68	1,92	2,48	27,00	27,85	29,54	780,00	800,00	840,00	
10	1,90	1,84	2,03	2,42	27,00	28,27	29,54	785,00	805,00	840,00	
17	1,90	1,89	2,03	2,47	26,00	26,43	26,87	795,00	828,33	870,00	2,536
24	1,90	1,89	2,03	2,33	25,37	25,69	26,00	820,00	853,33	900,00	
Média	1,93	1,83	2,00	2,43	26,34	27,06	27,99	795,00	821,67	862,50	
MAI											
2	1,90	1,89	2,02	2,36	24,50	24,94	25,37	840,00	883,33	950,00	
8	1,90	1,89	2,02	2,36	24,50	25,32	26,09	880,00	896,67	910,00	
15	1,90	1,89	2,04	2,28	22,89	23,44	24,00	885,00	895,00	910,00	2,552
22	1,90	1,88	2,02	2,52	22,89	23,19	23,50	890,00	906,67	920,00	
29	1,90	1,79	1,97	2,31	23,50	24,49	25,60	915,00	925,00	940,00	
Média	1,90	1,87	2,01	2,37	23,66	24,28	24,91	882,00	901,33	926,00	

 ASSOCIAÇÃO DE CRIADORES DE SUÍNOS DO RIO GRANDE DO SUL		Preço do Suíno Gaúcho			Milho 60 kg - pagto. 15 dias			Farelo de Soja t - pagto. à vista			Custo de Produção 24,3 Terminados Matriz/ano Peso 110 kg
		Pagamento em 7 dias									
		Preços Ajustados			Preços Ajustados			Preços Ajustados			
Semana	Agroind	Mínimo	Médio	Máximo	Mínimo	Médio	Máximo	Mínimo	Médio	Máximo	
JUN											
5	1,90	1,68	1,93	2,42	23,50	24,49	25,60	915,00	925,00	940,00	
12	1,90	1,68	1,90	2,42	23,50	24,49	25,60	925,00	958,33	990,00	
19	1,90	1,68	1,90	2,42	23,50	24,49	25,60	995,00	1015,00	1030,00	
26	1,90	1,63	1,86	2,31	23,50	24,49	25,60	1020,00	1070,00	1100,00	2,618
Média	1,90	1,67	1,90	2,39	23,50	24,49	25,60	963,75	992,08	1015,00	
JUL											
3	1,90	1,58	1,78	2,37	23,50	24,49	25,60	1070,00	1103,33	1130,00	
11	1,90	1,58	1,78	2,26	23,50	25,15	27,58	1150,00	1170,00	1180,00	
17	1,90	1,75	1,94	2,21	26,87	28,00	29,55	1170,00	1203,33	1240,00	2,902
24	1,95	1,99	2,15	2,47	28,86	30,30	32,51	1260,00	1280,00	1310,00	
31	2,05	2,17	2,44	2,59	29,55	30,96	33,48	1250,00	1276,67	1300,00	
Média	1,94	1,81	2,02	2,38	26,46	27,78	29,74	1180,00	1206,67	1232,00	
AGO											
7	2,15	2,56	2,79	3,01	29,55	31,84	33,48	1280,00	1283,33	1290,00	
14	2,35	2,81	3,00	3,16	29,55	30,54	32,51	1270,00	1273,33	1280,00	
21	2,35	2,76	2,91	3,11	32,49	33,38	34,48	1280,00	1280,67	1282,00	3,054
28	2,35	2,50	2,65	3,01	32,49	33,08	33,67	1260,00	1283,33	1320,00	
Média	2,30	2,66	2,84	3,07	31,02	32,21	33,54	1272,50	1280,17	1293,00	
SET											
4	2,35	2,46	2,66	2,96	32,49	33,33	34,17	1280,00	1303,33	1320,00	
11	2,35	2,39	2,65	2,96	32,49	33,33	34,17	1280,00	1316,67	1340,00	
18	2,35	2,52	2,70	3,00	32,49	33,70	35,45	1330,00	1353,33	1390,00	3,110
25	2,35	2,61	2,77	3,01	30,85	32,93	35,45	1275,00	1311,67	1340,00	
Média	2,35	2,50	2,70	2,98	32,08	33,32	34,81	1291,25	1321,25	1347,50	
OUT											
2	2,40	2,73	2,87	3,06	30,85	32,65	34,46	1260,00	1285,00	1330,00	
9	2,45	2,81	3,01	3,16	30,85	32,65	34,46	1200,00	1230,00	1250,00	
16	2,55	2,98	3,06	3,21	29,85	29,93	30,00	1150,00	1200,00	1240,00	
23	2,55	3,02	3,09	3,27	30,00	32,67	35,18	1120,00	1140,00	1180,00	3,044
30	2,55	3,00	3,09	3,31	30,00	31,67	33,17	1110,00	1140,00	1190,00	
Média	2,50	2,91	3,02	3,20	30,31	31,91	33,45	1168,00	1199,00	1238,00	

 ASSOCIAÇÃO DE CRIADORES DE SUÍNOS DO RIO GRANDE DO SUL		Preço do Suíno Gaúcho Pagamento em 7 dias			Milho 60 kg - pagto. 15 dias			Farelo de Soja t - pagto. à vista			Custo de Produção 24 Terminados Matriz/ano Peso 110 kg
		Preços Ajustados			Preços Ajustados			Preços Ajustados			
Semana	Agroind	Mínimo	Médio	Máximo	Mínimo	Médio	Máximo	Mínimo	Médio	Máximo	
NOV											
6	2,55	3,00	3,09	3,27	30,00	31,67	33,17	1120,00	1153,33	1190,00	
13	2,60	3,02	3,16	3,37	32,84	33,00	33,17	1160,00	1186,67	1200,00	
20	2,60	3,13	3,19	3,32	32,84	33,17	33,51	1130,00	1163,33	1200,00	
27	2,70	3,22	3,28	3,42	33,83	34,42	35,00	1120,00	1156,67	1200,00	
Média	2,61	3,09	3,18	3,35	32,38	33,07	33,71	1132,50	1165,00	1197,50	
DEZ											
4	2,70	3,23	3,31	3,47	33,83	34,50	35,18	1120,00	1153,33	1190,00	
11											
18											
25											
Média	2,70	3,23	3,31	3,47	33,83	34,50	35,18	1120,00	1153,33	1190,00	
Média Ano	2,23	2,36	2,52	2,83	28,52	29,41	30,49	987,69	1014,91	1048,04	

Fonte: Informática Dinâmica Ltda - Santa Rosa - RS e CONAB/SR/RS - Elaboração e Montagem: ACSURS

Elaboração e montagem: ACSURS

Estatística/Preços Médios Semanais